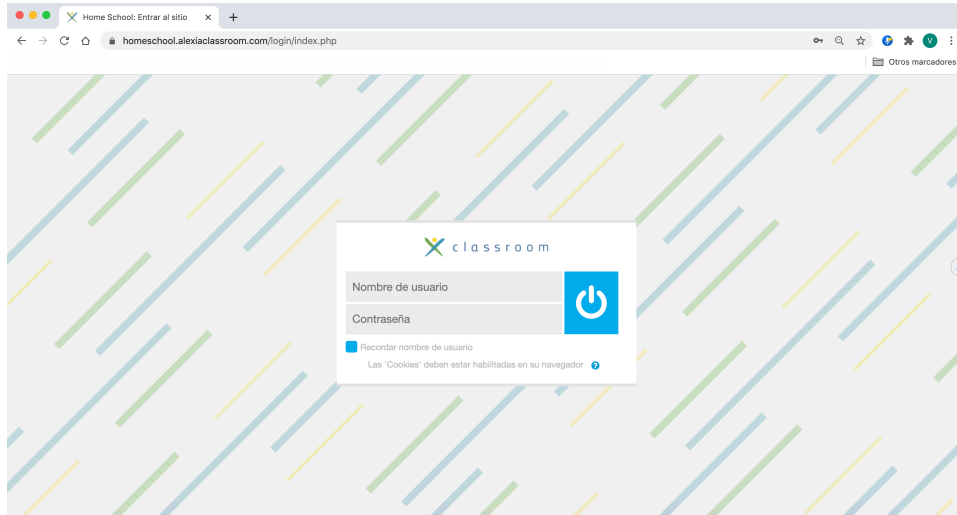


Acceso a la plataforma Alexia Classroom para familias

- 1 Hacemos click en el siguiente enlace: <https://homeschool.alexiaclassroom.com/login/index.php>



- 2 Las credenciales de acceso **NO** son las de los padres, sino las de cada **ALUMNO**.

USUARIO: Nombre.Apellido

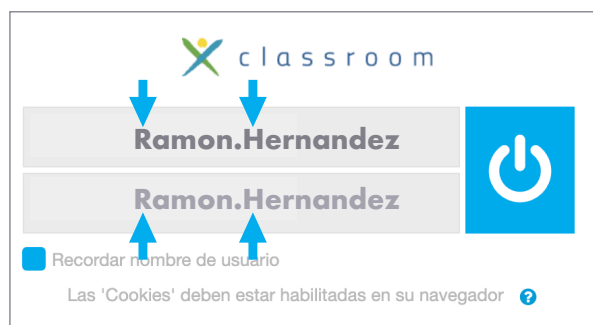
CONTRASEÑA: Nombre.Apellido

De esta forma, si vuestro hijo se llamara Ramón Hernández, su usuario sería Ramon.Hernández y su contraseña sería la misma, Ramon.Hernandez.

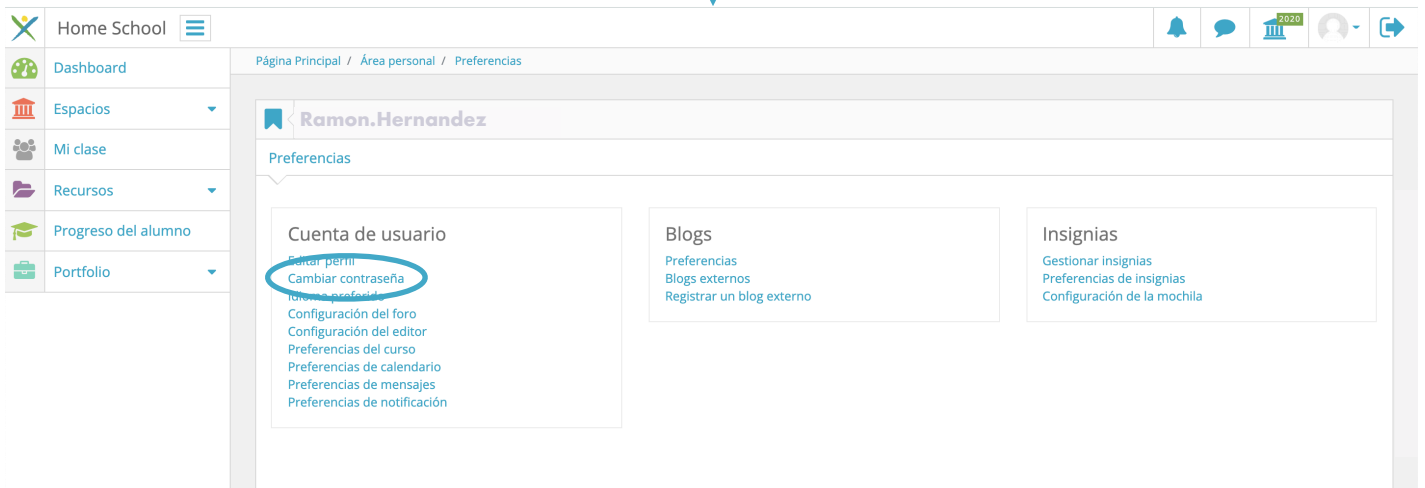
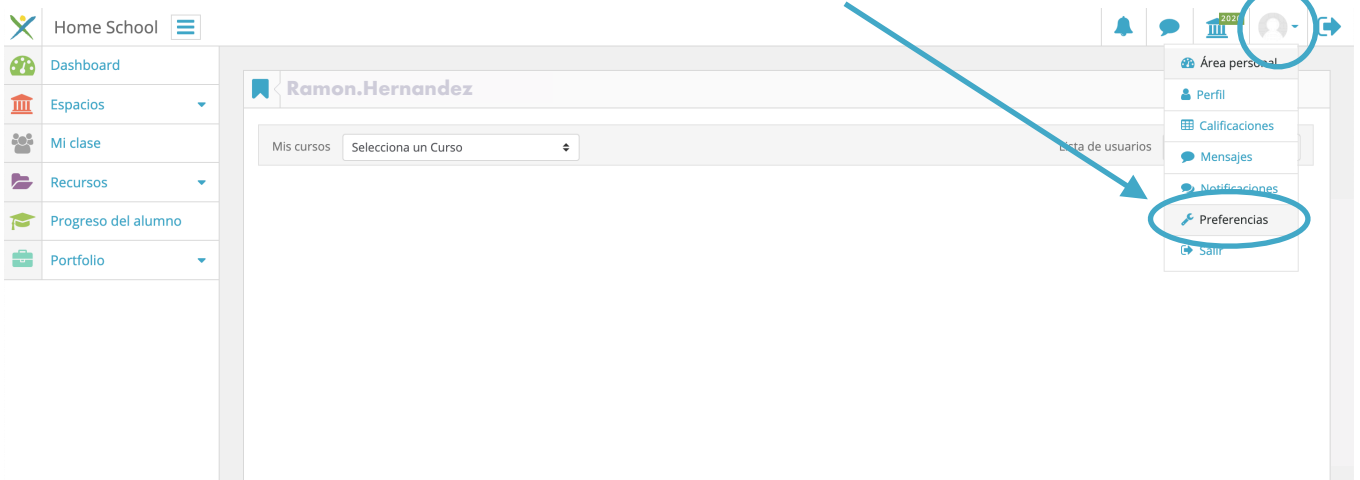
USUARIO: Ramon.Hernandez

CONTRASEÑA: Ramon.Hernandez

Por favor, prestad especial atención a las mayúsculas, son imprescindibles al comienzo tanto del nombre como el apellido.

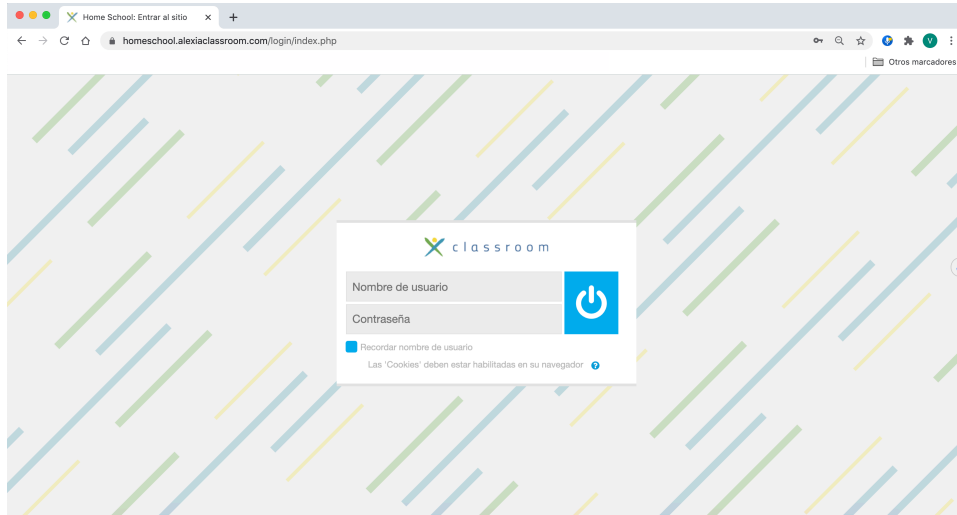


3 Para cambiar la contraseña, hacemos click en la parte superior derecha, donde aparece un hueco para nuestra foto de perfil y buscamos la opción **PREFERENCIAS**.



Acceso a la plataforma Alexia Classroom para familias

- 1 Hacemos click en el siguiente enlace: <https://homeschool.alexiaclassroom.com/login/index.php>



- 2 Las credenciales de acceso **NO** son las de los padres, sino las de cada **ALUMNO**.

USUARIO: nombre.apellido
CONTRASEÑA: nombre.apellido

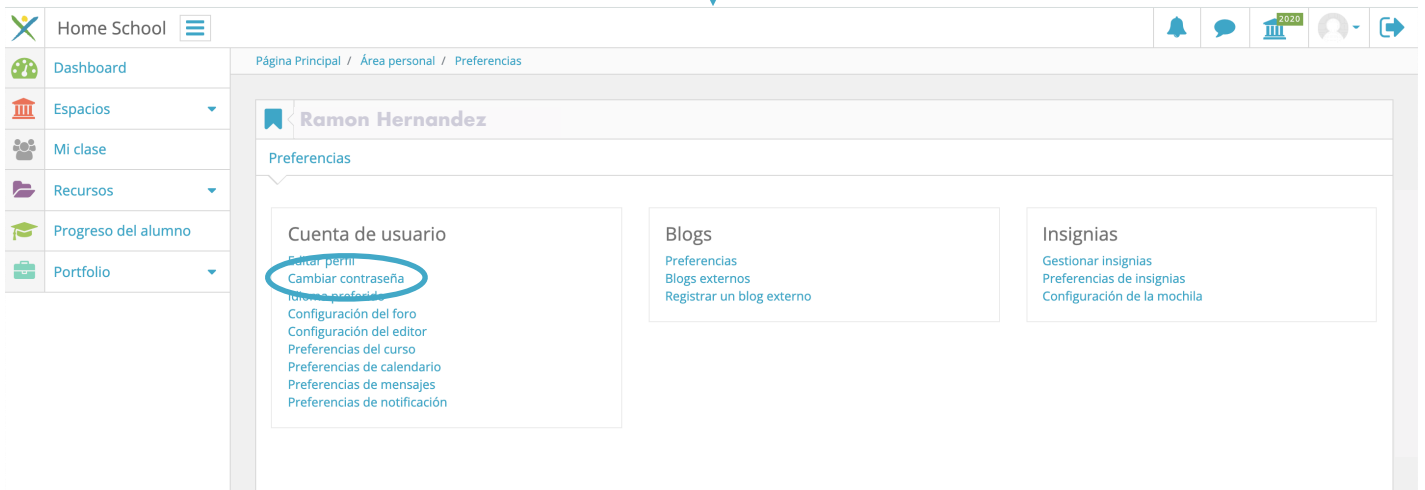
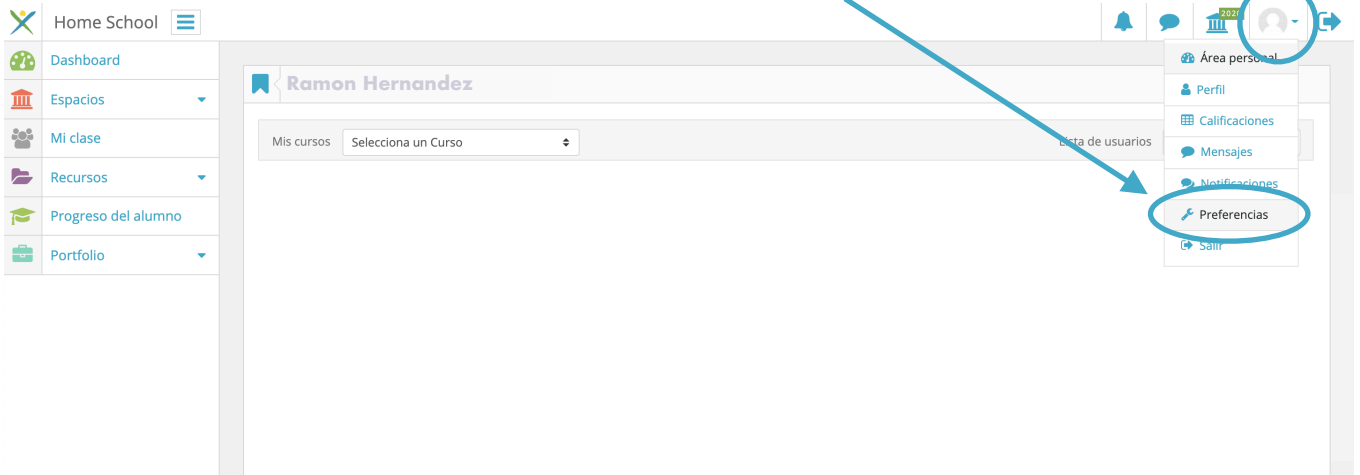
De esta forma, si vuestro hijo se llamara Ramón Hernández, su usuario sería Ramon.Hernández y su contraseña sería la misma, Ramon.Hernandez.

USUARIO: ramon.hernandez
CONTRASEÑA: ramon.hernandez

Por favor, prestad especial atención a las mayúsculas, son imprescindibles al comienzo tanto del nombre como el apellido.

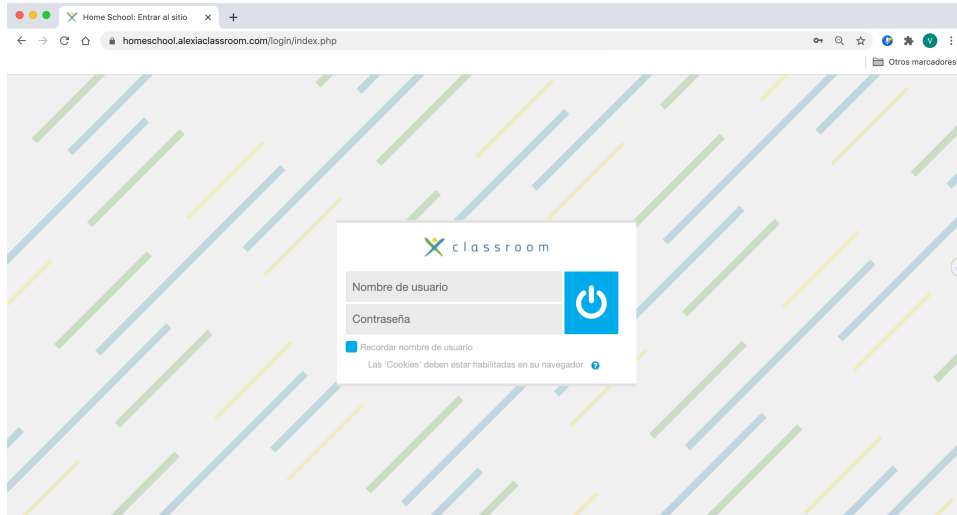


3 Para cambiar la contraseña, hacemos click en la parte superior derecha, donde aparece un hueco para nuestra foto de perfil y buscamos la opción **PREFERENCIAS**.



Acceso a la plataforma Alexia Classroom para familias

- 1 Hacemos click en el siguiente enlace: <https://homeschool.alexiaclassroom.com/login/index.php>



- 2 Las credenciales de acceso **NO** son las de los padres, sino las de cada **ALUMNO**.

USUARIO: Nombre.Apellido.1

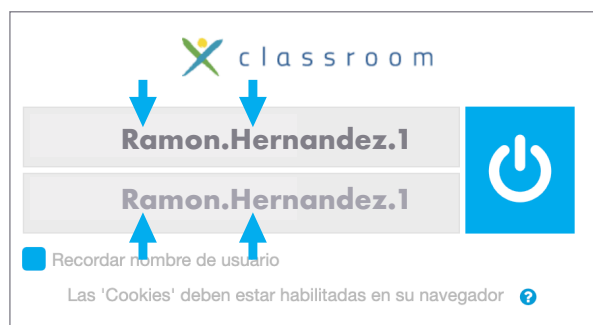
CONTRASEÑA: Nombre.Apellido.1

De esta forma, si vuestro hijo se llamara Ramón Hernández, su usuario sería Ramon.Hernández y su contraseña sería la misma, Ramon.Hernandez.

USUARIO: Ramon.Hernandez.1

CONTRASEÑA: Ramon.Hernandez.1

Por favor, prestad especial atención a las mayúsculas, son imprescindibles al comienzo tanto del nombre como el apellido.



3 Para cambiar la contraseña, hacemos click en la parte superior derecha, donde aparece un hueco para nuestra foto de perfil y buscamos la opción **PREFERENCIAS**.

